

# Årsskrift 2015

Byskeälvens fiskevårdsområde Västerbottensdelen



Bild från Jan Marklunds arkiv



[www.byskealven.se](http://www.byskealven.se)

# En årsskrift för 2015

## Byskeälvens fiskevårdsområde, Västerbottensdelen

För sitt tjugosjätte verksamhetsår lämnar här Byskeälvens fiskevårdsområde, Västerbottensdelen, en skriftlig redogörelse för sin verksamhet. Denna omfattar fisket (fiskestatistik) och fiskuppgång. Vidare redovisas också uppgifter om fiskekortsförsäljning.

### Styrelsens sammansättning.

Av vad som framgår av stadgarna skall styrelsen för Byskeälvens fiskevårdsområde, Västerbottensdelen, bestå av ordförande samt åtta ledamöter. Dessa bör enligt stadgarna vara representerade enligt följande: Tre ledamöter från övre delen av älven (uppströms Fällfors), tre från nedre delen av älven (nedströms Fällfors) samt en ledamot vardera från Sveaskog och SCA.

Styrelsen har under det gångna året haft följande sammansättning:

#### Ordinarie

Lars-Erik Larsson Kåtaselet  
Lennart Ekenstedt Blankselet  
Gunnar Öström Fällfors  
Walter Lundmark Fällfors  
Patrik Nilsson Hej  
Kim Lundqvist Skogfors  
Ulf Andersson Byske  
Martin Åkerlund Sveaskog  
Ola Holmgren SCA

#### Suppleanter

David Bakteman Byske  
Peder Karlsson Byske  
Berndt Johansson Fällfors  
Ture Hedman Byske  
Leif Boström Myrheden  
Pär Lundqvist Stensjön  
Mattias Ladås Åselet  
Petter Johansson Sveaskog  
Fredrik Lundqvist SCA

OBS. Platsen som står efter styrelseledamöternas namn är det område respektive ledamot sägs representera.

Ordförande: Lars-Erik Larsson  
Kassör: Ulf Andersson  
Sekreterare: Ulf Andersson  
Arbetsutskott: Lars-Erik Larsson, Ulf Andersson och Peder Karlsson

Valberedning: Johan Gustavsson Stensjön, Ulf Norlund Lundbäck och Micael Andersson Degerliden som sammankallande.

## Verksamhetsåret 1 januari – 31 december 2015

### Möten

Styrelsen har under 2015 haft Sex protokollförda möten förutom det konstituerande mötet som hölls i samband med årsmötet. AU har haft ett möte.

### Anställda

Jill Nilsson och Ronja Bohman Nilsson har under sommaren 2015 varit anställda. Arbetet har framförallt bestått av städning, röjning, underhåll av rastkojor, rastplatser och vindskydd.

Föreningen har under säsongen 2015 hyrt in Tomas Johansson.

Han har gjort lekinventering, skött fiskvägarna i Fällfors och varit ansvarig för beordrad tillsyn i älven.

### Investeringar/utförda åtgärder 2015

Simsonar, fiskräknare i Byske blev 2015 års största investering.

Vi har också lämnat bidrag till några bya/intresseföreningar längs älven för städning, röjning, reparationer och underhåll av våra objekt.

Bidrag har även lämnats för byggande av grillplats, grillkoja, grusning och reparationer av vägar.

Fiskevårdsområdet har tack vare anställningen av sommarjobbare kunnat utföra många olika åtgärder såsom, spångning runt Abborrtjärn, reparationer, röjning, målningar, underhåll, tjärning av kojor, grillplatser och utedass.

Några bilder på vad som gjorts ser ni nedan.





### **Fiskesäsongen allmänt.**

Säsongen 2015 var det mycket vatten under sommaren som gjorde det extra svårt att fånga fisk under den tid som det var högvatten. Om än det var trögt med fångster periodvis så slogs det nytt rekord i spöfångade laxar 2015.

Antalet spöfångade laxar återfinns på sidorna 6-8.

Antalet inrapporterade öringar minskade med 100 stycken mot föregående år. Antalet inrapporterade öringar har aldrig varit stort i Byskeälven, men det känns tråkigt att antalet inrapporterade minskat så mycket från förra säsongen, men en bidragande orsak till det kan vara att efter den 1 september var älven bara öppen för fiskerättsägare och kort som hör till fiskerättsägaren/ägarna. Detta gjorde att antalet personer som fiskade öring under hösten inte var stort och detta ledde förmodligen till att det inte fångades så många öringar. En annan orsak till den lägra inrapporteringen kan vara att under 2015 så fanns inget krav att fiskerättsägaren/ägarna skulle rapportera sin fångst. Antalet spöfångade öringar återfinns på sidorna 9-10.

Inrapporteringarna av fångade fiskar under 2015 kom mestadels in via Appen och hemsidan, detta underlättar hanteringen och snabbar på uppdateringen av hemsidan.

Antalet uppvandrande fiskar i fisktrapporna i Fällfors blev det näst mesta som har räknats under alla år som räkning har gjorts. Vandrigen ser ut så här, lax södra fiskvägen 5085, norra fiskvägen 226, öring södra fiskvägen 172, norra fiskvägen 7. Se statistik på uppvandringen i Fällfors på sidan 17.



2015 blev ett nytt rekord i fiskekortsförsäljning mätt i pengar.

Vi ökade fiskekortsförsäljningen brutto mot 2014 med 453 700:- = 32 %.

I fiskekortsautomaten såldes det för 423 850:- och i webbutiken för 565 000:-, dessa två försäljningsställen står för 68 % av den totala försäljningen.

Försäljningen av fiskekort återfinns på sidorna 11-16.

2015 var första året som vi sålde fiskekort till rabatterat pris till ortsbor, statistik på den försäljningen finns på sidan 12.

Den största inrapporterade laxen 2015 fångades den 31:a augusti av Pär Lundmark och mätte 128 centimeter, vikten uppskattades till 20,7 kilo, fisken återutsattes.

Hans Nilsson fångade en stor lax den 29:e maj, den mätte 120 centimeter och vägde 17,5 kilo, se bild nedan.



Den största inrapporterade öringen fångades den 20 juni och mätte 98 centimeter, vikten uppskattades till 10 kilo, fisken återutsattes.

### **Lekinventering Byskeälven 2015**

#### **Sammanfattning**

Under 2015 inventerades fyra kända leklokaler i Byskeälven i syfte att påvisa när leken för lax och havsvandrande öring startar. Första observationen av lek gjordes i Myrheden den 9 oktober vid en vattentemp på ca 5 grader C. Detta sammanfaller väl med resultatet från 2014 års kartering, både med avseende på datum och vattentemp. Inventeringen avslutades då första leken observerades eftersom 2014

års inventering visade att laxen uppvisar någon form av lekbetaende fram till isläggning då inventering inte längre är möjlig.

#### Metod

Under 2015 inventerades lax- och havsöringsleken i Byskeälven. Likadan inventering utfördes 2014 och de lokaler som då visade på de tidigaste lekobservationerna 2014 valdes att återinventeras 2015. Målet med inventering 2015 var att påvisa när leken startar.

För att fastställa början på leken besöktes platserna minst tre gånger i veckan. Vid fältbesöken gjordes en bedömning visuellt från stranden om leken börjat och hur lekaktiva fisken var. För att bedöma om leken börjat observerades lekgröpar eller fiskar som aktivt gräver. Även vattentempen togs vid varje inventeringstillfälle. Då lek kunde påvisas avslutades inventeringen.

Lekaktiviteten delades in i tre klasser.

Klass 1: Fisk observeras i området

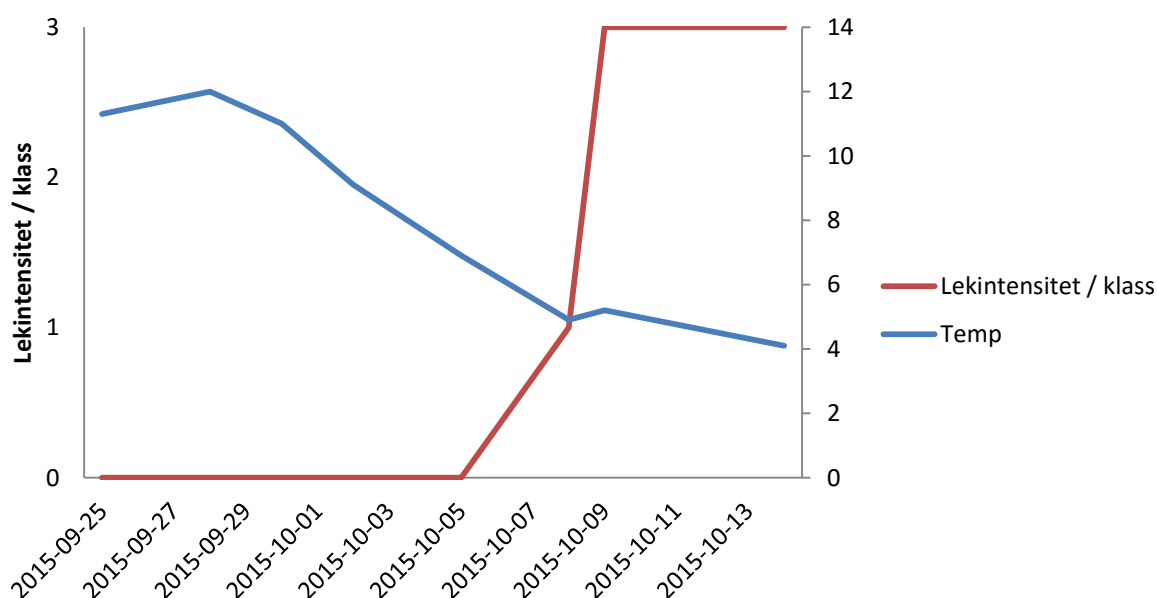
Klass 2: Fisk visar revirhävande beteende, jagar och kör runt

Klass 3: Lek pågår, lekgröpar har tillkommit eller fiskar som gräver.

#### Resultat

Inventeringen pågick mellan den 25 september och den 14 oktober. Totalt besöktes 4 lokaler, E4, Håggholms, Landfors och Myrheden. Totalt genomfördes 26 lokalbesök.

Den tidigaste observationen av lek gjordes på lokalen i Myrheden den 9 oktober (figur 3). Vid detta tillfälle observerades både lekande fiskar och lekgröpar. Före detta tillfälle var senaste lokalbesöket i Myrheden den 5 oktober vilket innebär att leken startat någon gång mellan den 5-9 oktober.



Figur 3: Lekintensitet i Byskeälven, högsta observerade värdet bland samtliga lokaler. Klass 3 innebär att lek påvisats och klass 2 innebär att revirhävande beteende observerats. Klass 1 och klass 0 innebär att fisk observerats respektive ej observerats i området.

Vid 2014 års inventering observerades den tidigaste leken den 6 oktober i Byskeälven då vattentempen sjunkit ner mot ca 5 grader C. Detta sammanfaller väl med 2015 års observationer både i tid och vattentemp.

### Fiskevård

Byskeälvens fiskevårdsområde har för åttonde året i rad tecknat avtal med yrkesfiskaren Gunnar Brännström. Avtalet 2015 innehöll även detta år en skrivning om att när kvoten för vildlax är fylld, ska fångsthusen plockas upp, detta innebär att redskapen inte används till att fiska efter andra arter.

Vi är även ägare av ett antal fiskeplatser i havet som vi ropat in genom auktion på Östanbäcks byamäns årsstämma.

### Utsättningssjöarna

Utsättning av fisk har som tidigare år skett i sjöarna Blanktjärn, Västra och Östra Skäljetjärnarna, Blankträsket och i Abborrtjärn. Den fisk som satts ut är regnbåge, röding och harr.

### Fiskebevakning

Den årliga träffen för fiskebevakarna har hållits i sedvanlig ordning.

Beordrad bevakning utfördes i älven med 51 timmar under 2015.

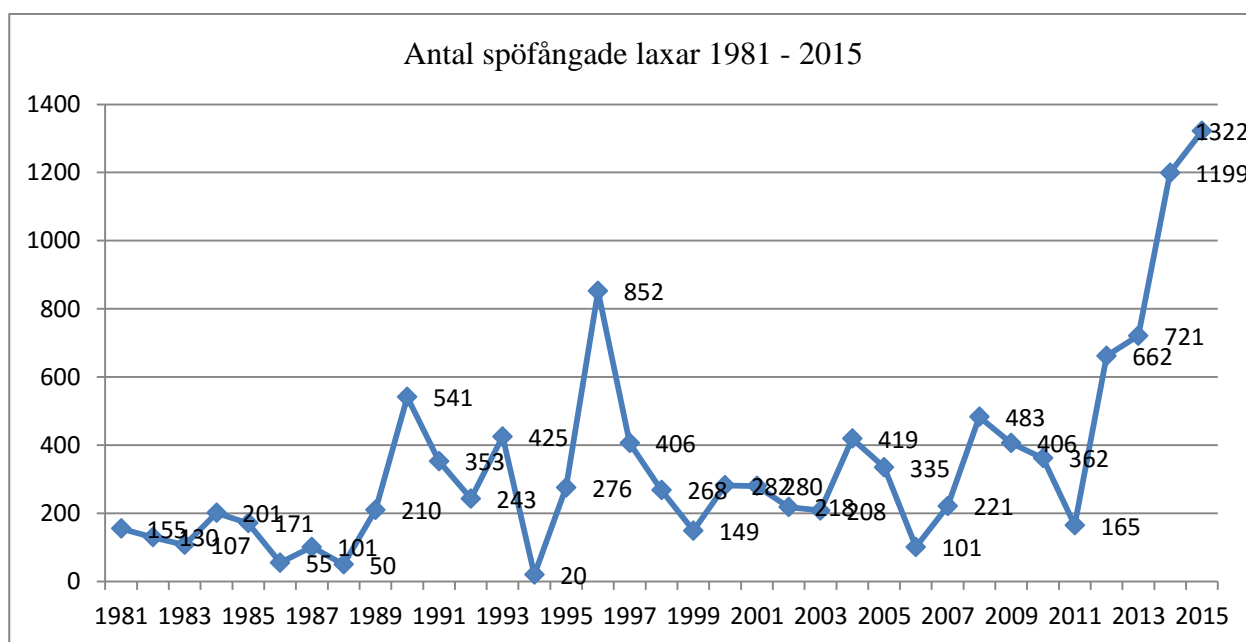
Denna beordrade bevakning är extra bevakning utöver det som sker av fiskebevakarna vid andra tillfällen. Vi hade 19 utbildade fiskebevakare i älven 2015.

En polisanmälan för fiske utan fiskekort är inlämnade under 2015.

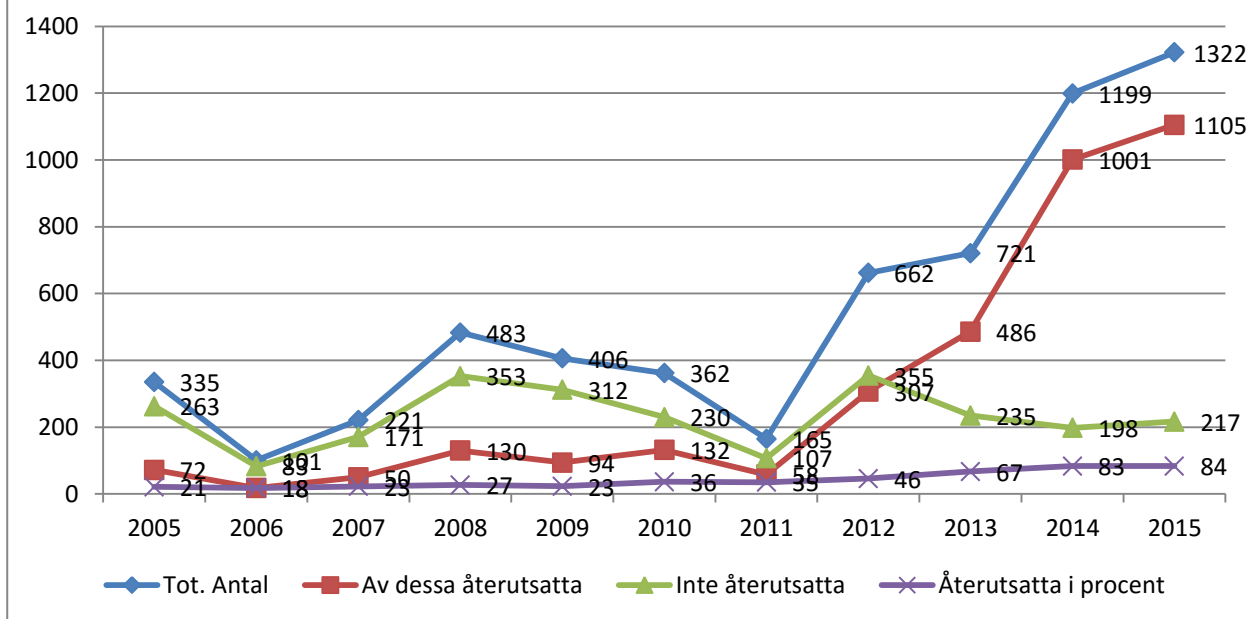
Fyra anmälningar har behandlats av styrelsen gällande kontrollavgiften.

Dessa fyra ärenden har behandlats av styrelsen. Styrelsen har beslutat att ta ut kontrollavgift för dessa fyra personer.

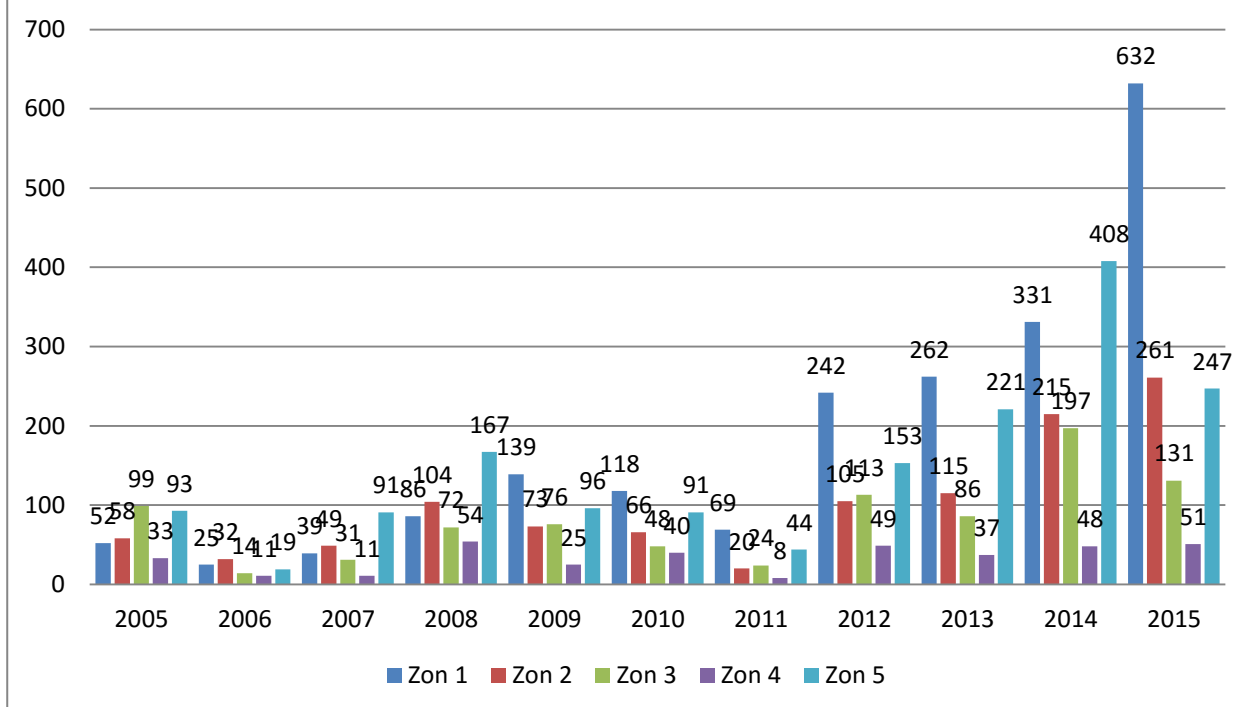
### Fångststatistik lax



Laxar fångade & återutsatta 2005 - 2015

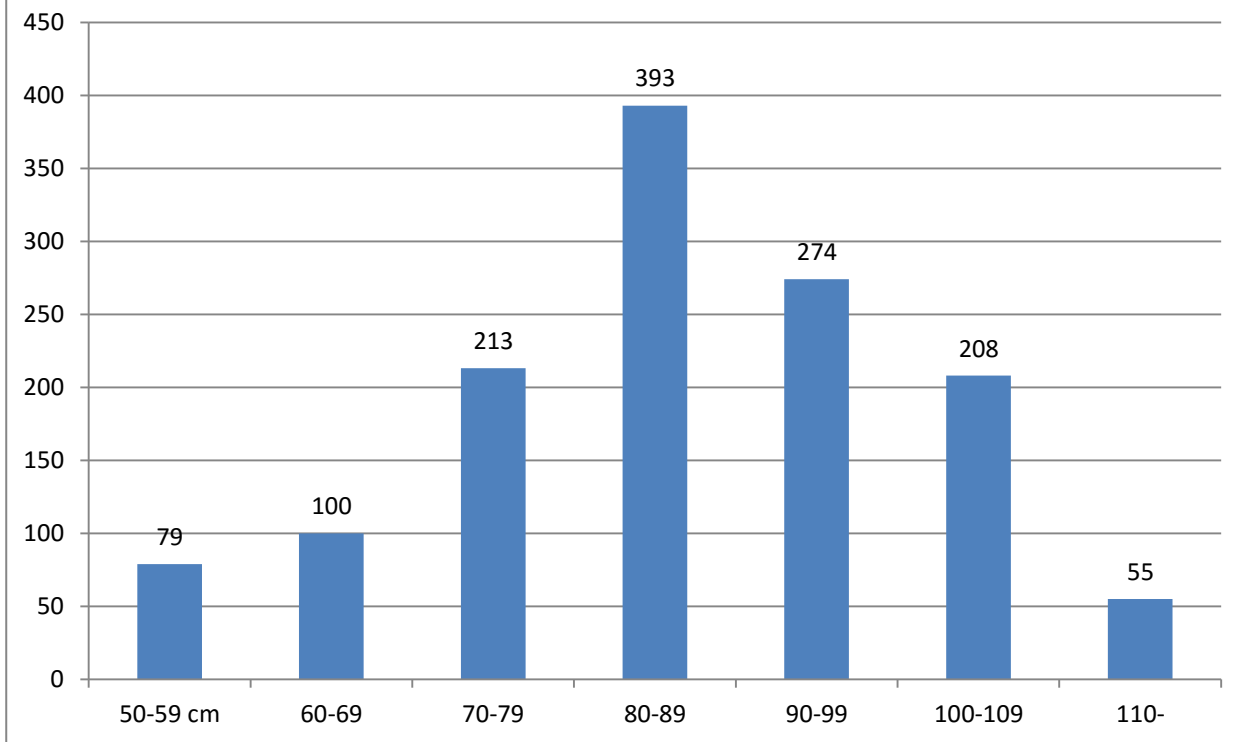


Spöfångad lax/zon i antal/zon 2005 - 2015

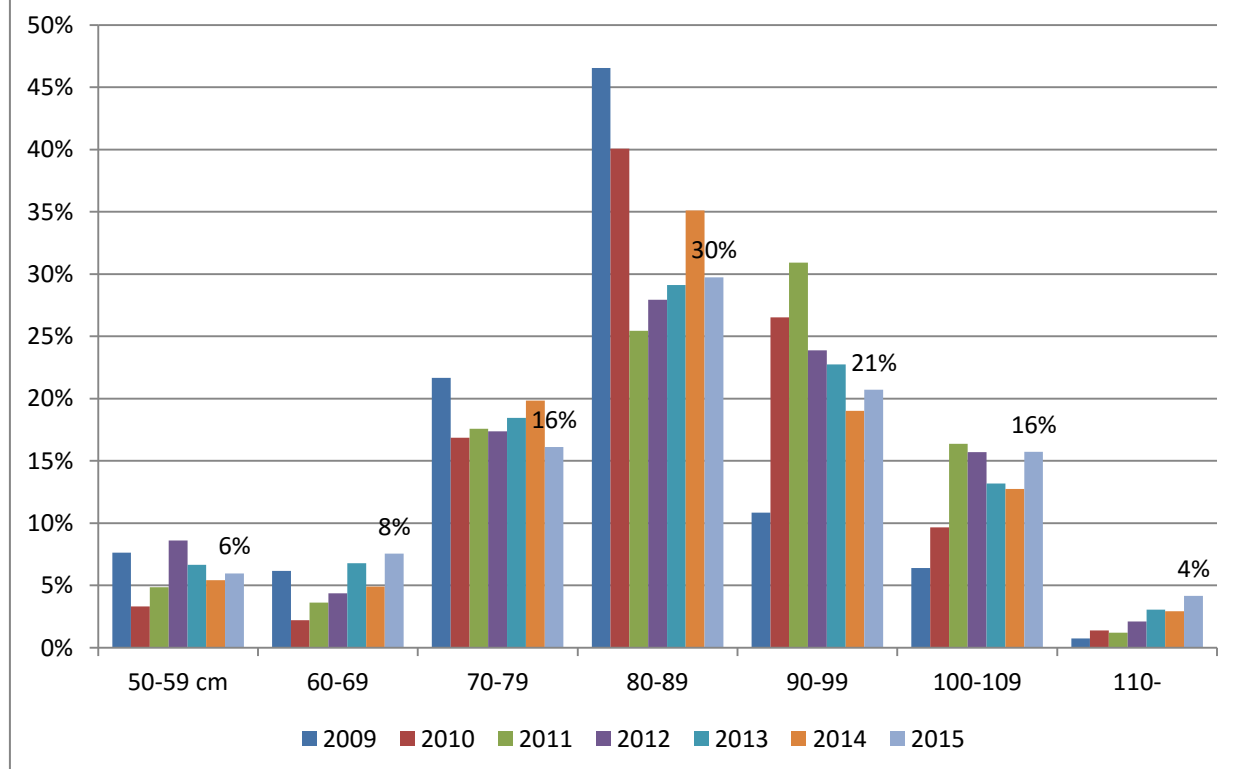




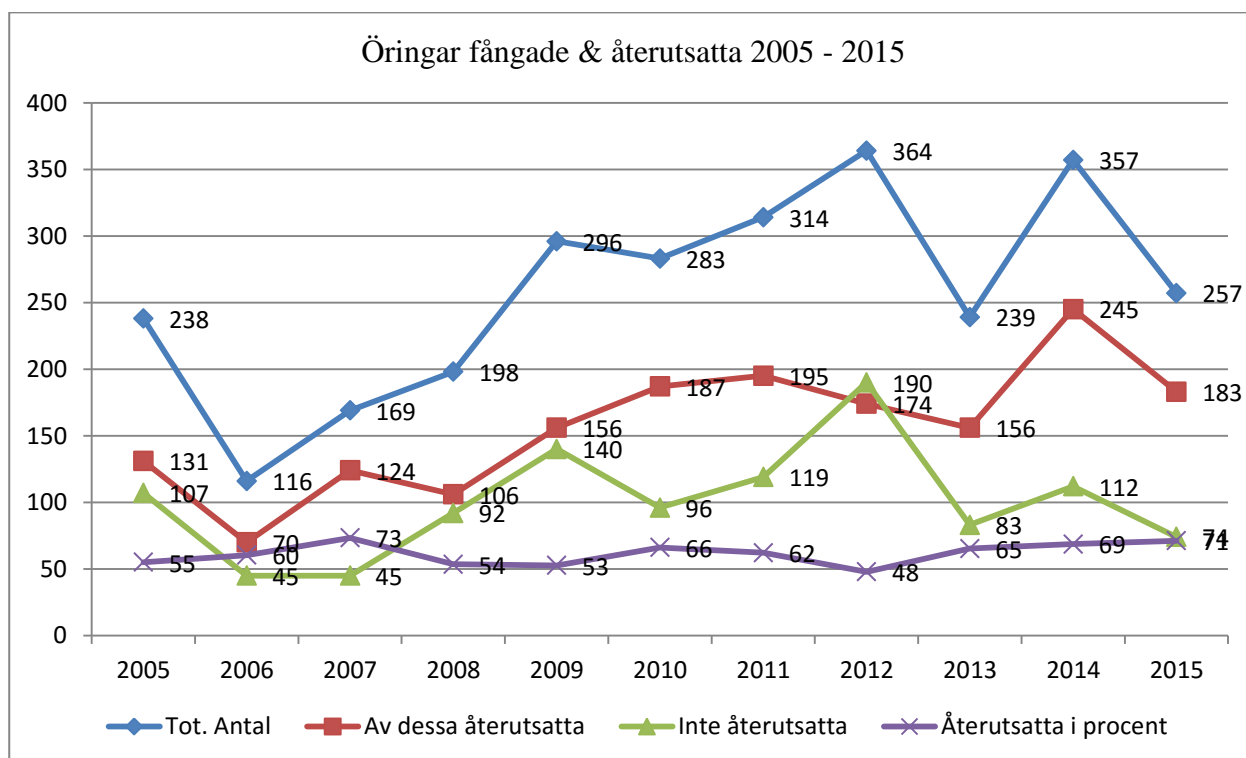
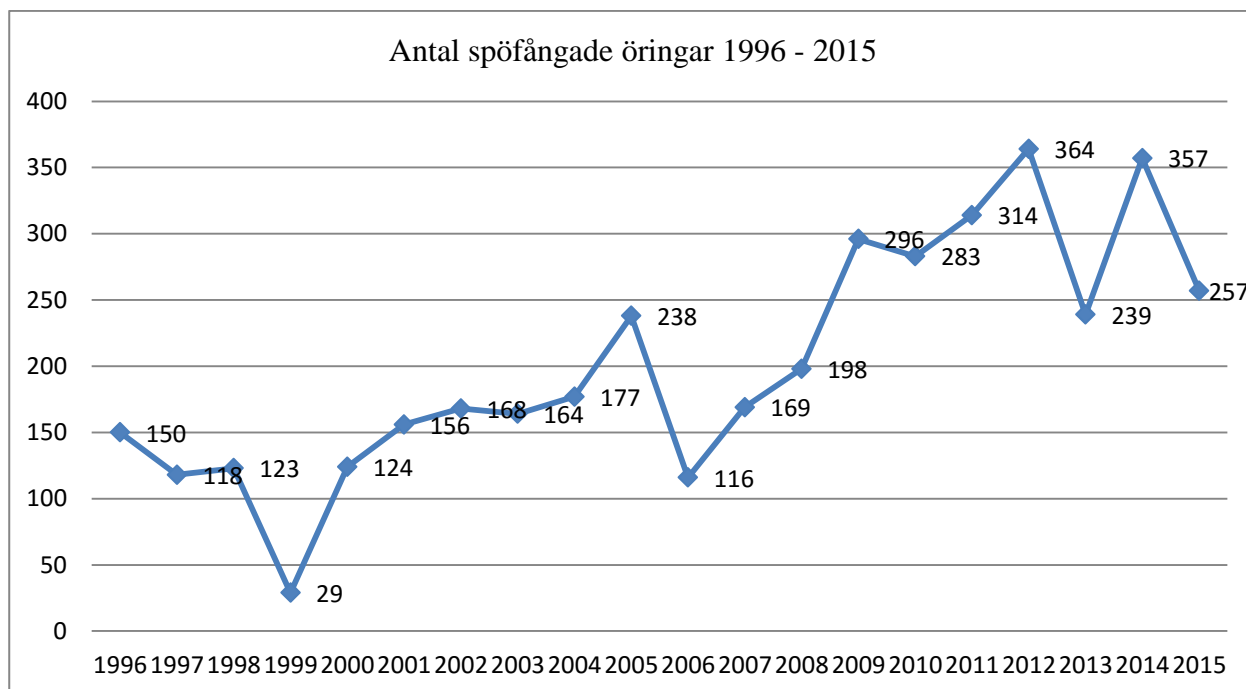
Måttfördelning i cm-intervaller fångade laxar 2015

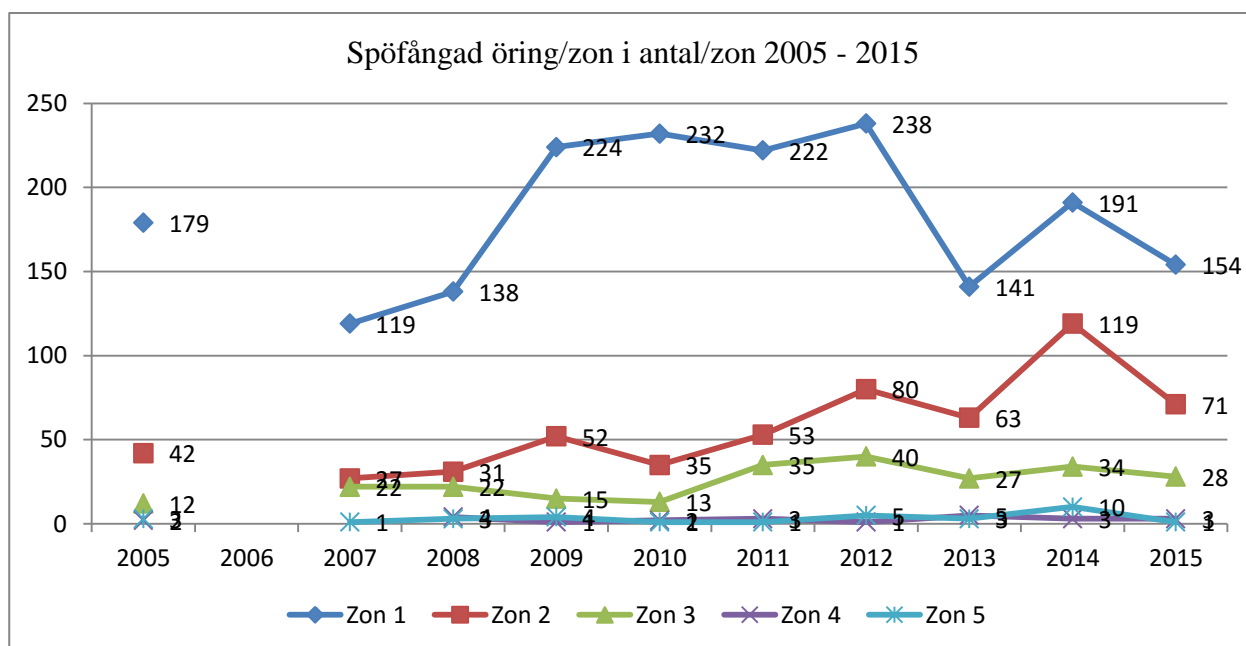


Procentuell fördelning i cm-intervaller fångade laxar



## Fångststatistik öring





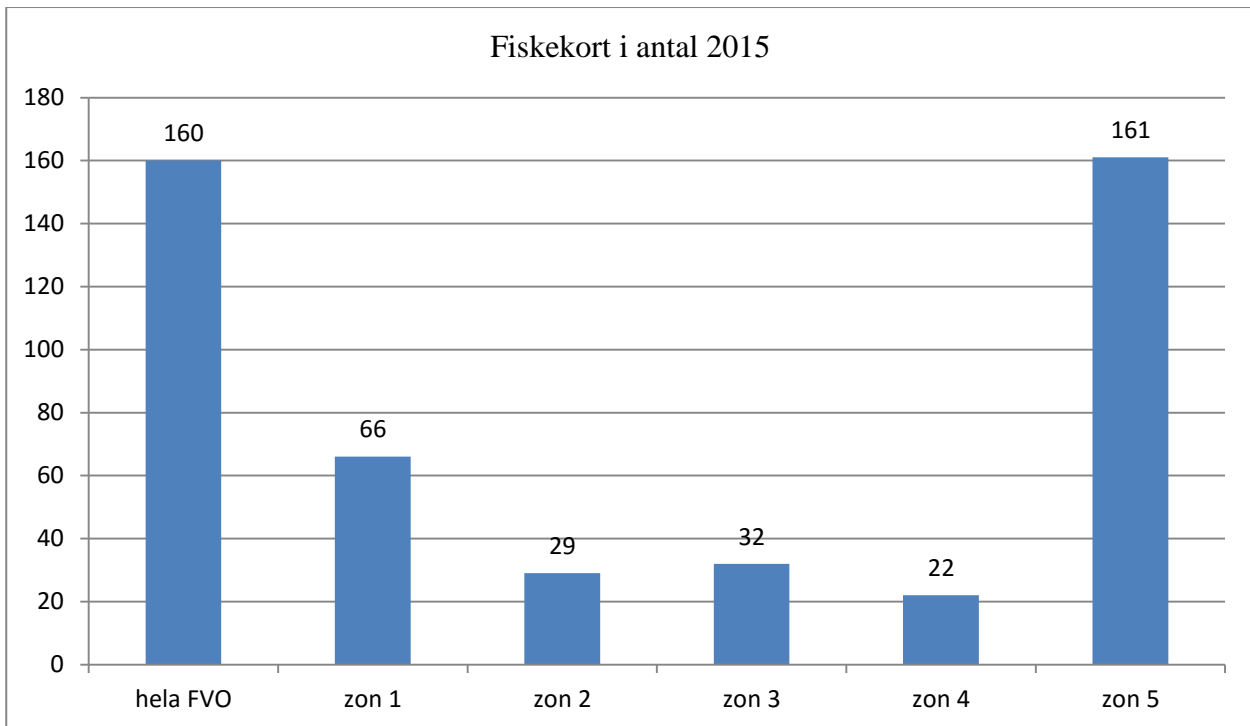
### De tio största laxarna 2015

Namn	Datum	Vikt	Längd	Kön	Återsatt	Fiskesätt	Zon
Pär Lundmark	2015-08-31	20,7	128	Hane	Ja	Spinn	Zon 4
Hans Nilsson	2015-05-29	17,5	120	Hona	Nej	Spinn	Zon 1
Andreas Norman	2015-05-30	17,4	120	Hane	Nej	Spinn	Zon 1
Frank Lindblom	2015-08-28	16,6	118	Hane	Ja	Fluga	Zon 1
Jani Aaltonen	2015-08-25	0	117	Hane	Ja	Fluga	Zon 3
Svein Heggen	2015-06-27	16,2	117	Hane	Ja	Fluga	Zon 1
Hannu-Pekka Salminen	2015-06-20	16,2	117	Hane	Ja	Fluga	Zon 1
Christer Johansson	2015-08-04	0	116	Hane	Ja	Spinn	Zon 1
Christer Johansson	2015-06-26	0	115	Hane	Ja	Spinn	Zon 1
Per Heikkilä	2015-06-13	0	115	Hane	Ja	Fluga	Zon 2

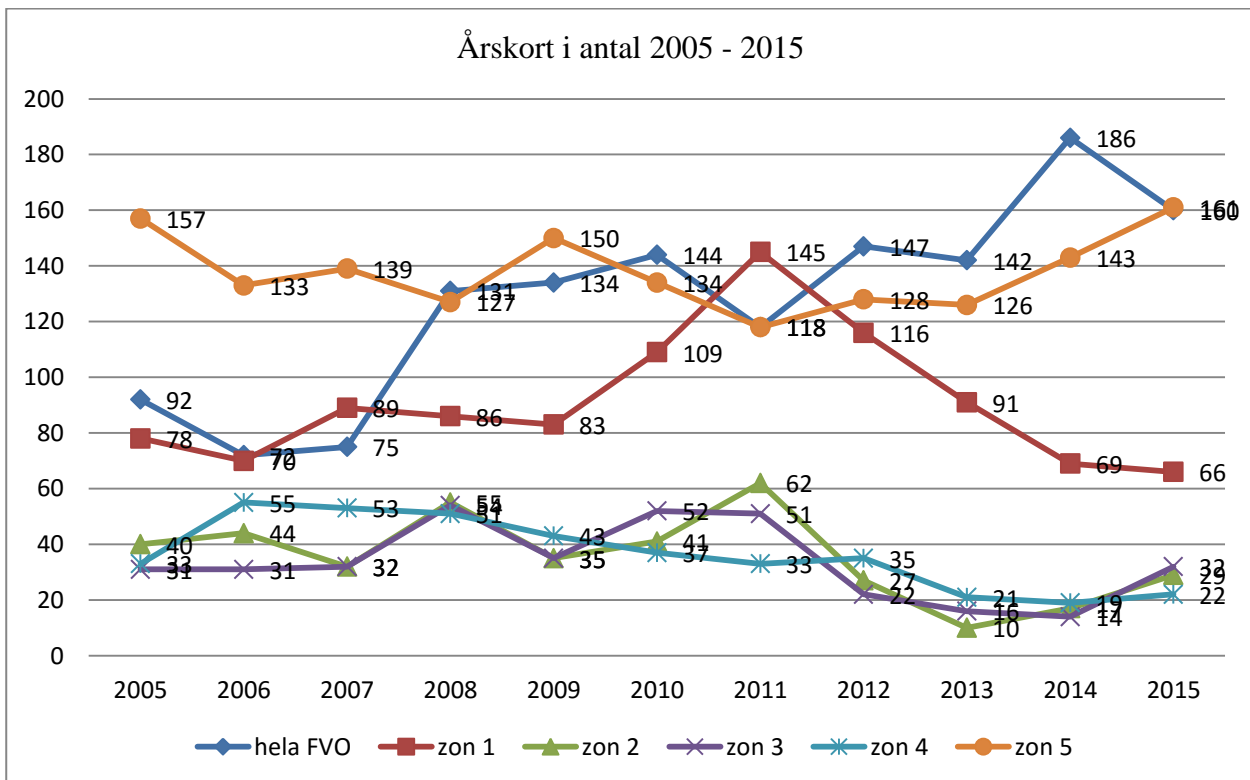
### De tio största havsöringarna 2015

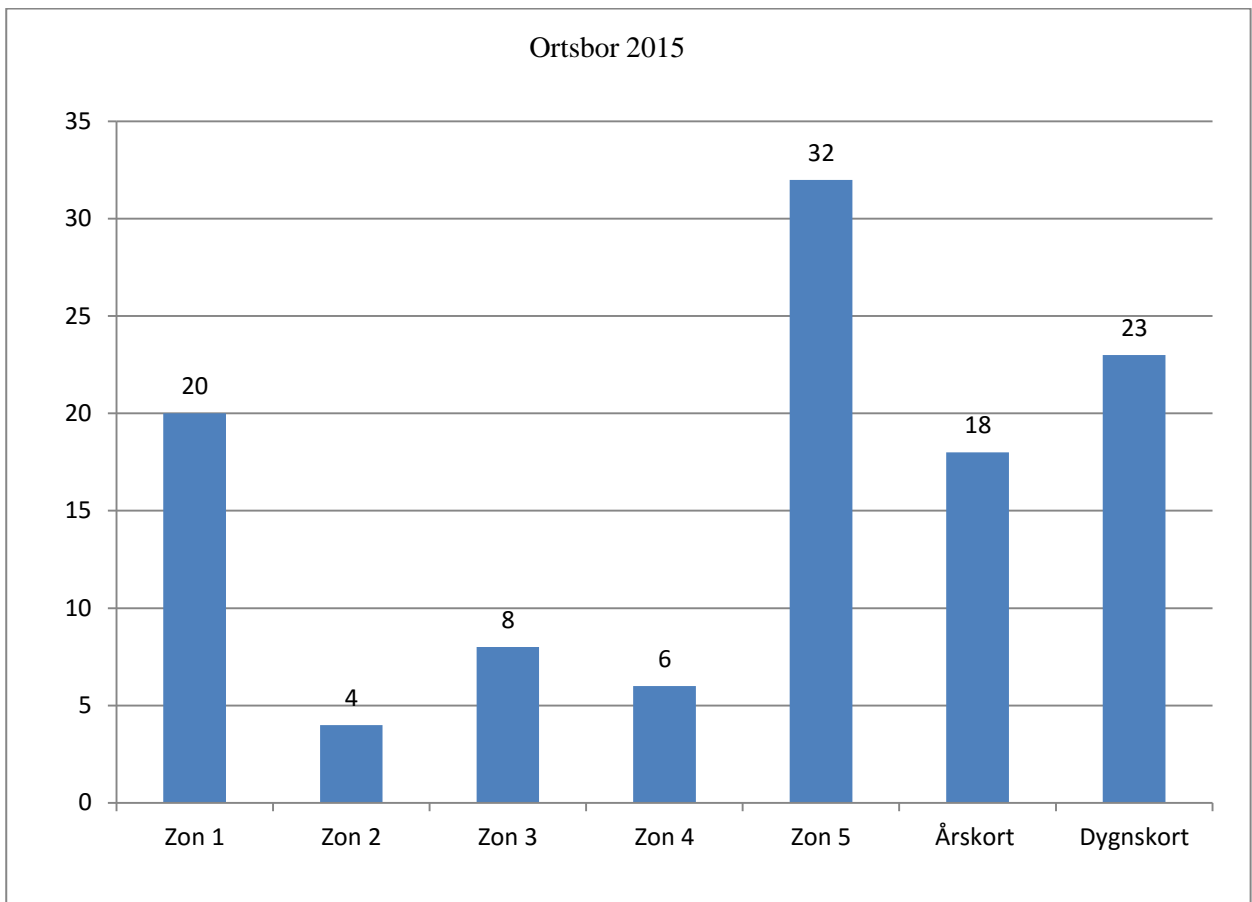
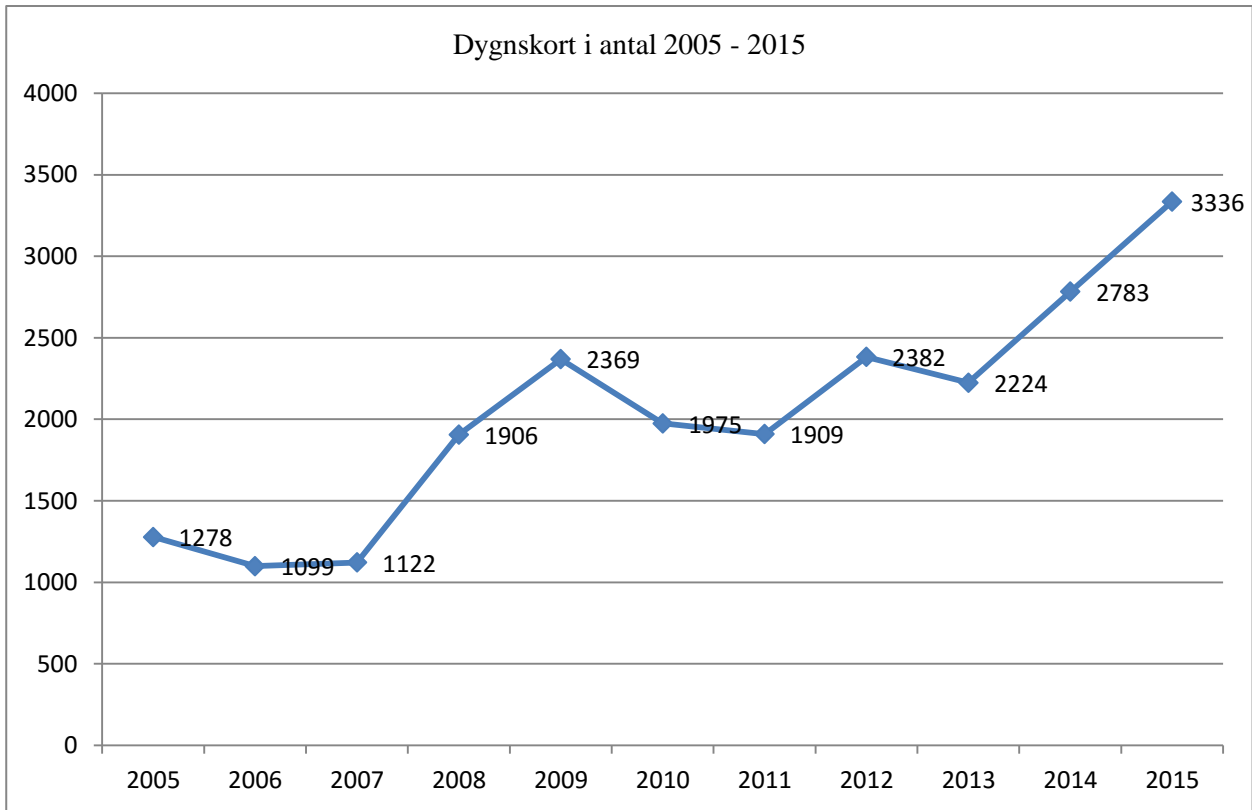
Namn	Datum	Vikt	Längd	Kön	Återsatt	Fiskesätt	Zon
Miika Viitasalo	2015-06-20	10	98	Hane	Ja	Fluga	Zon 2
Peter Ohlsson	2015-05-26	0	90	Hane	Ja	Fluga	Zon 2
Tommi Liimatainen	2015-06-20	6,5	85	Hona	Ja	Fluga	Zon 2
Marcus Nygren	2015-06-01	6,2	84	Hane	Ja	Fluga	Zon 2
Micke Marklund	2015-07-25	0	83	Hona	Ja	Fluga	Zon 3
Mikko Nieminen	2015-06-09	5,8	82	Hane	Ja	Fluga	Zon 1
Mikko Nieminen	2015-06-09	5,8	82	Hane	Ja	Fluga	Zon 1
Martin Risberg	2015-05-01	0	81	Hona	Ja	Fluga	Zon 1
Ari Kaunonen	2015-06-17	5,4	80	Hona	Ja	Fluga	Zon 3
Rasmus Kristoffersson	2015-06-09	0	80	Hona	Ja	Fluga	Zon 2

## Fiskekortsförsäljning 2015



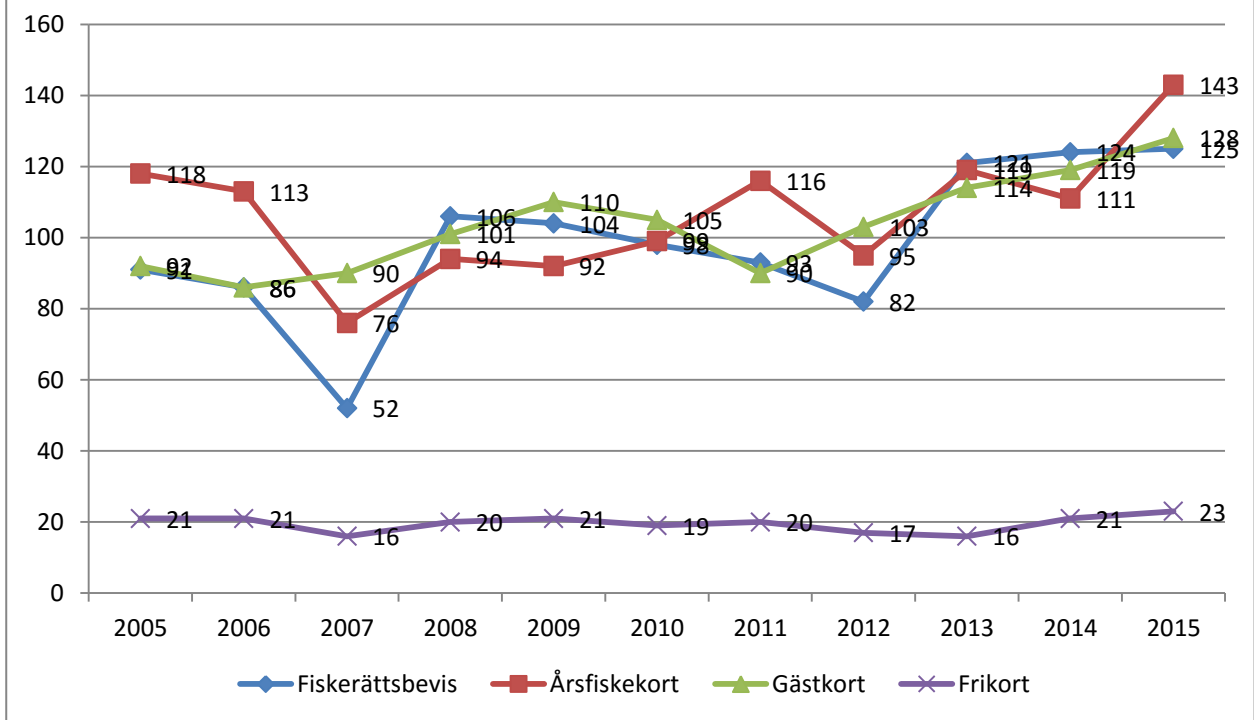
## Fiskekortsförsäljning i antal 2005 – 2015



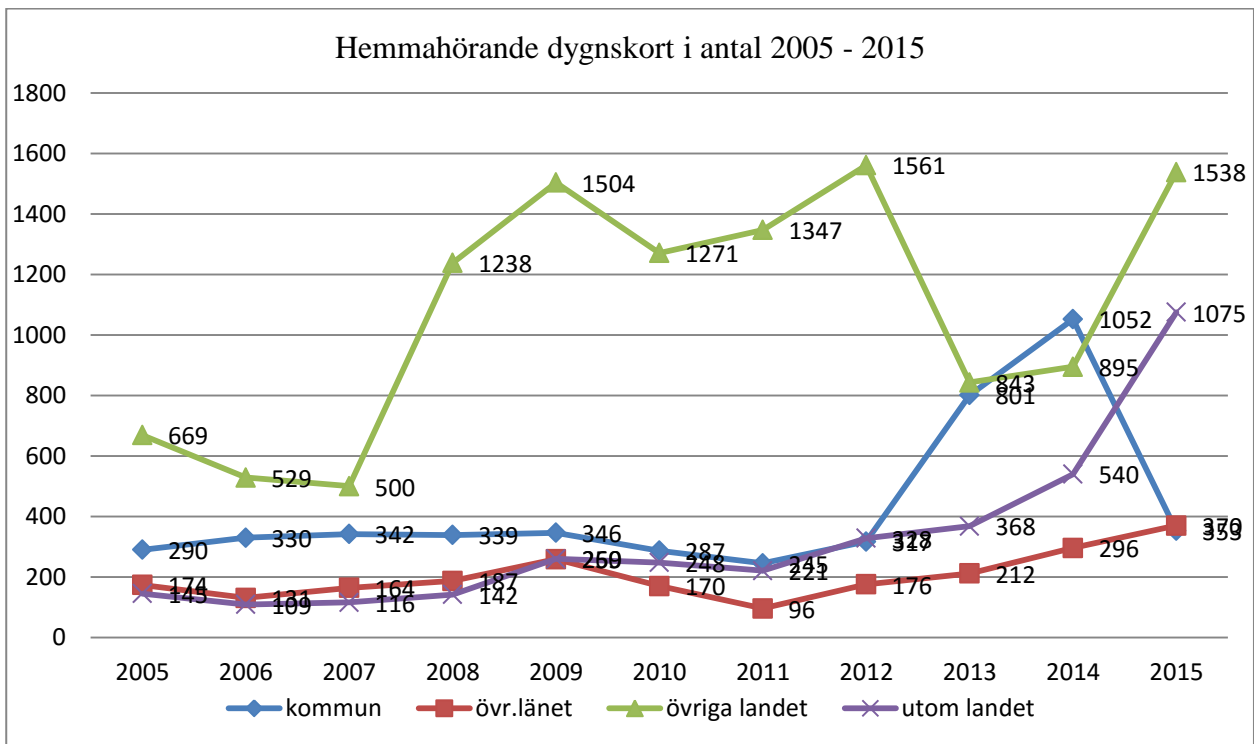


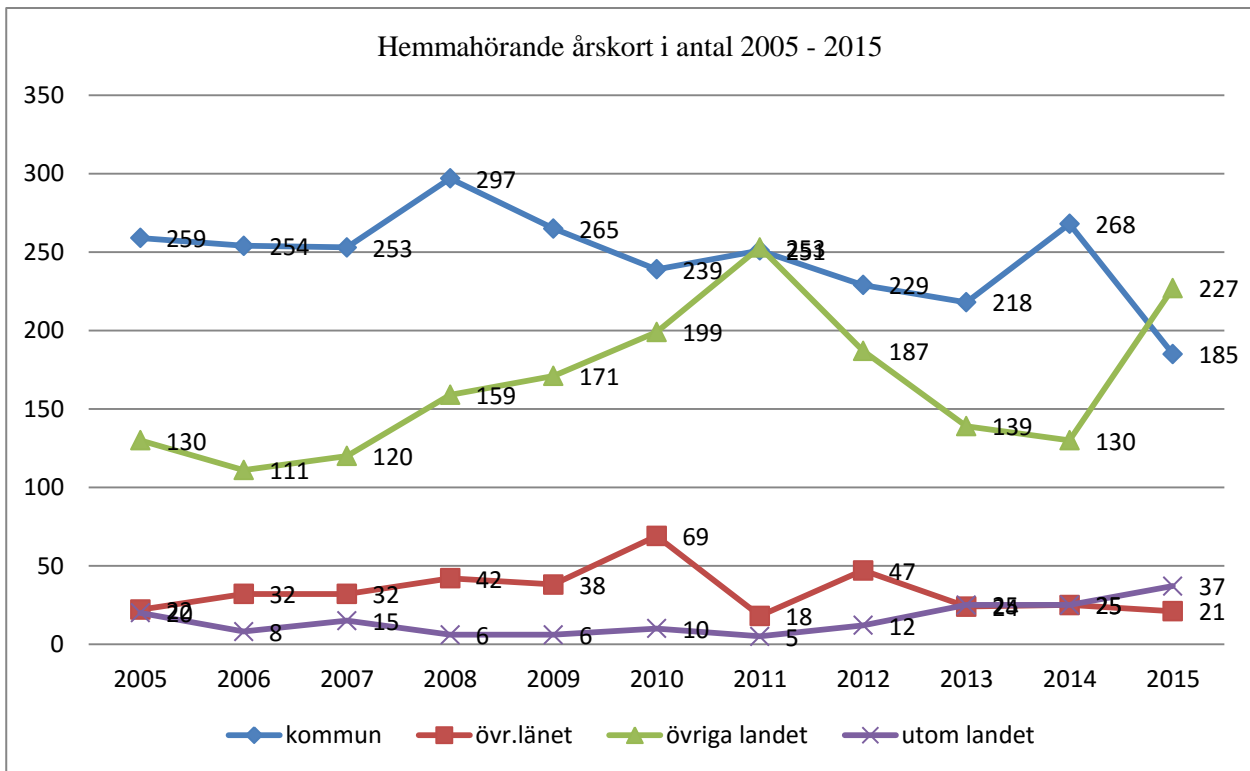


Fiskerättsbevis, års-, gäst- & frikort 2005 - 2015

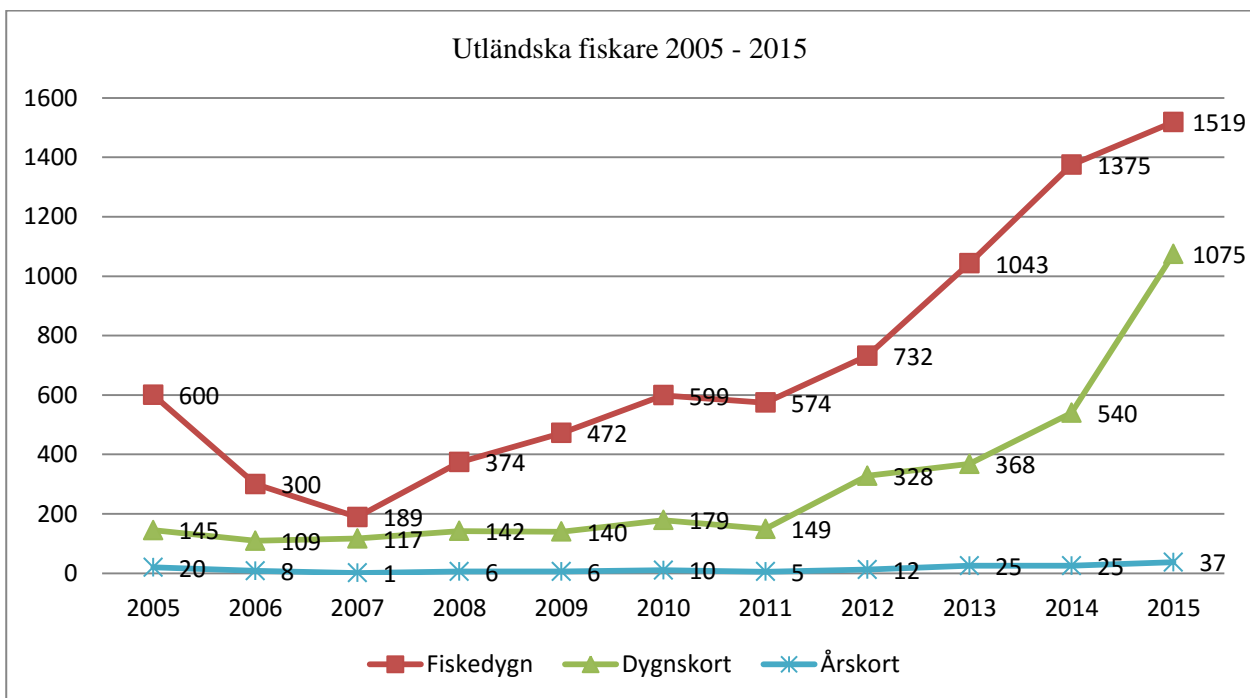


Fördelning var fiskekortsköparna är hemmahörande 2005 – 2015

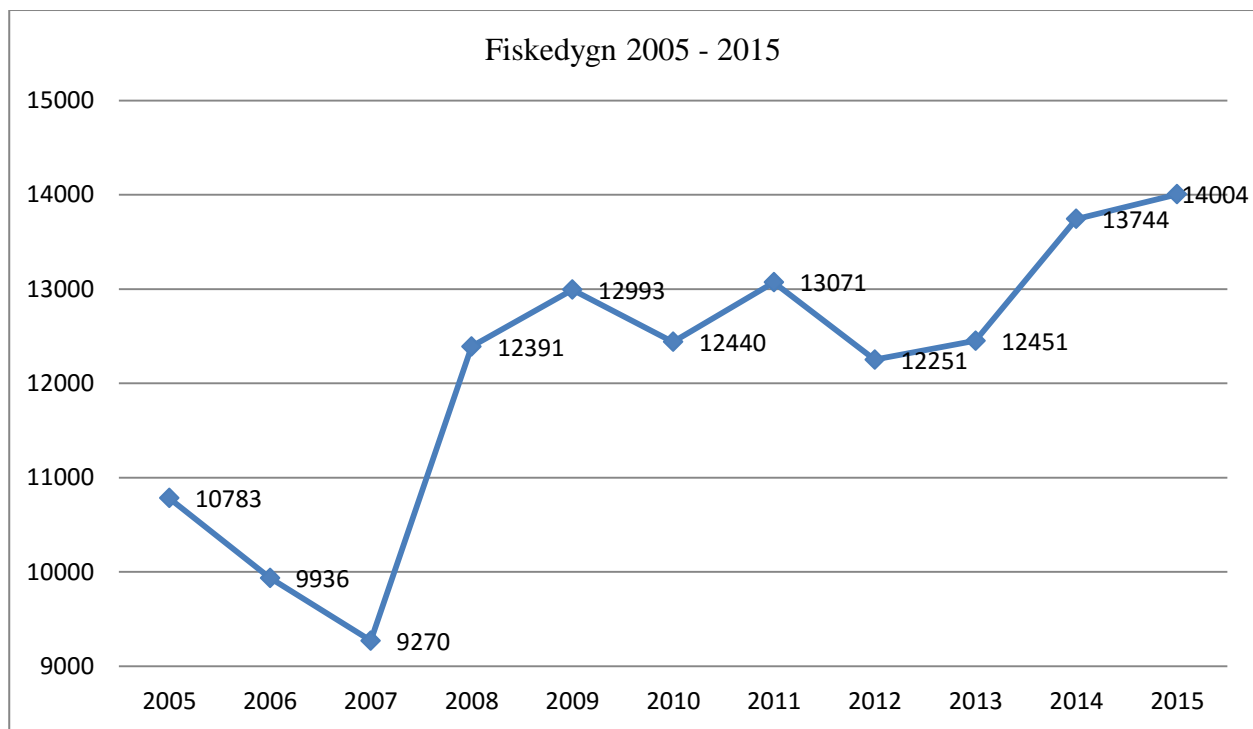




### Fiskekortsförsäljning avseende utländska fiskare 2005 – 2015

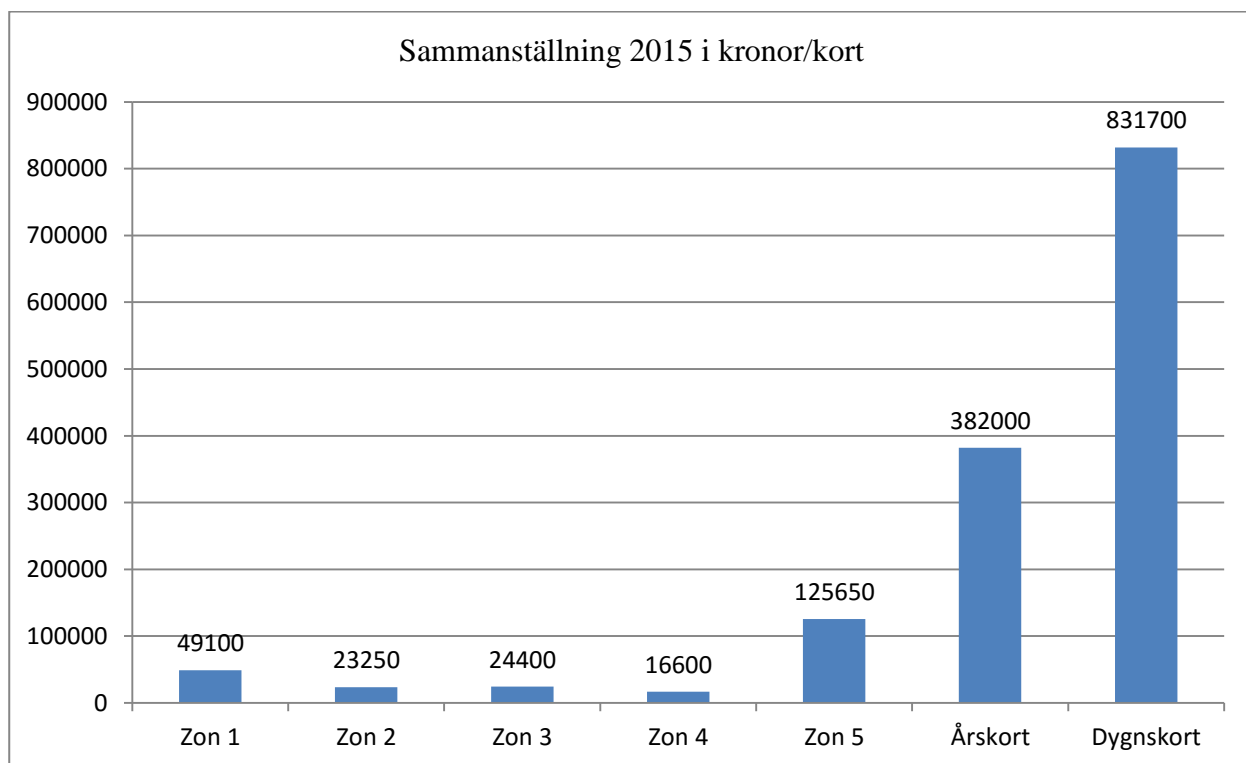


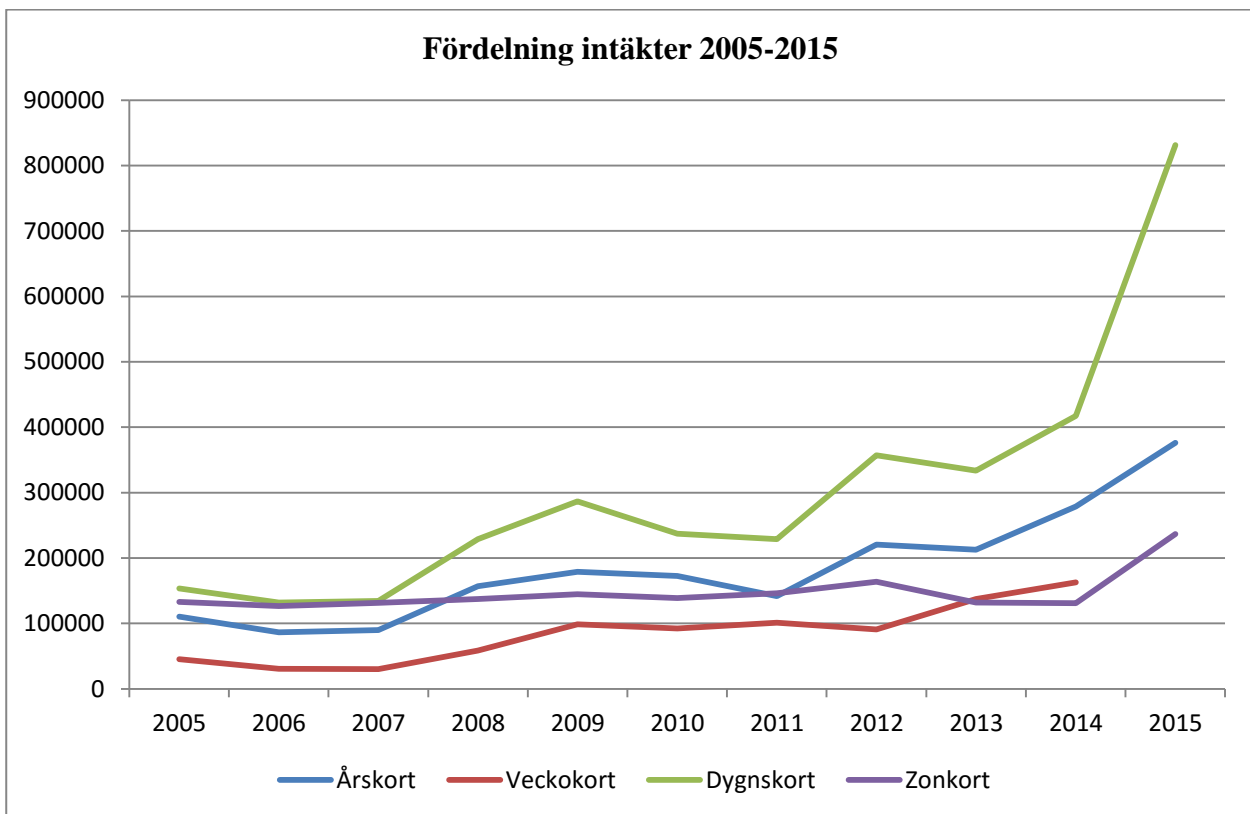
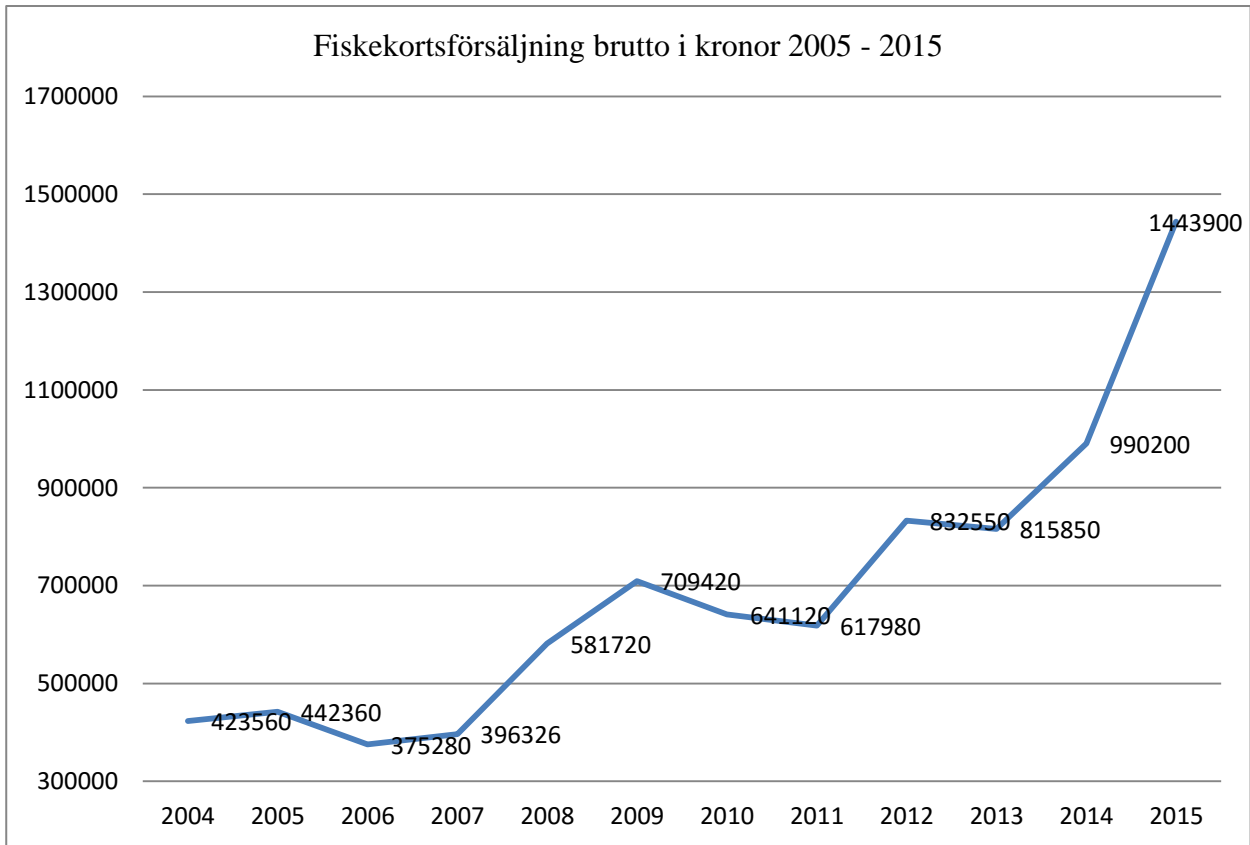
## Beräkning av fiskedygn enligt Länsstyrelsen



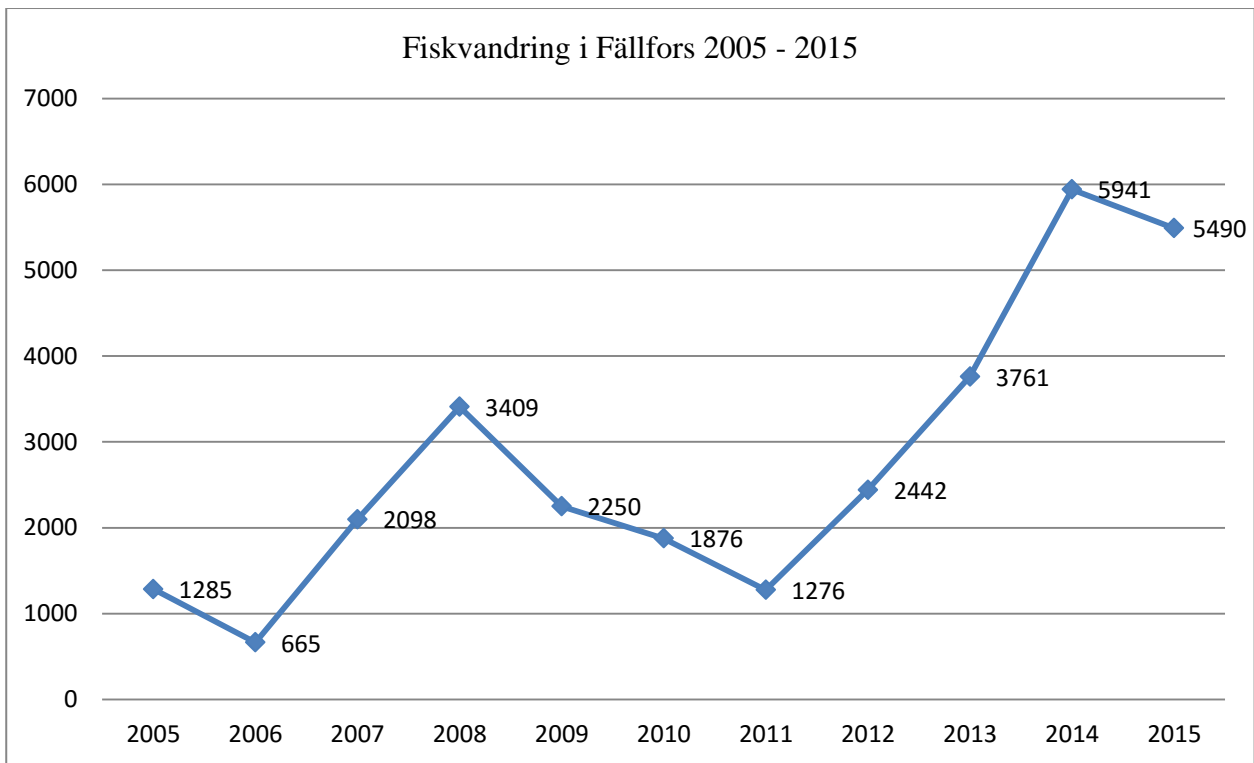
Dygnskort 1 fiskedygn, veckokort 5 fiskedygn, årskort 12 fiskedygn

## Fiskekortsförsäljning i kronor





## Fiskvandring i Fällfors







## I väntan på laxen

